


Deze lijst is bij drie schaalmomenten te gebruiken.

In de bovenste kolom kan eventueel de datum opgeschreven worden.

Schrijf het nummer op waarbij de categoriekaart uit de set Gesprekskaarten Executieve Functies neergelegd is.








Je kunt dan de verschillende schaalmomenten met elkaar vergelijken.

	Moment 1	Moment 2	Moment 3	Opmerkingen
 <small>*algemeen*</small> REACTIE-INHIBITIE				
 <small>*algemeen*</small> WERKGEHEUGEN				
 <small>*zelfbedrijf*</small> EMOTIEREGULATIE				
 <small>*duidelijk*</small> VOLGHOUDEN AANDRACHT				
 <small>*de baan*</small> TAAKINITIATIE				
 <small>*het verspreiden*</small> PLANNEN				
 <small>*de koffer*</small> ORGANISATIE				
 <small>*afgeleiden*</small> TIMEMANAGEMENT				
 <small>*de afwisseling*</small> FLEXIBILITEIT				
 <small>*de afwisseling*</small> DOELGERICHT DOORZETTINGS-VERMOGEN				
 <small>*de afwisseling*</small> METACOGNITIE				

Naam:

Datum:

Ik schaal mijn executieve functies als volgt in

	Moment 1	Moment 2	Moment 3	Opmerkingen
 REACTIE-INHIBITIE <small>"afgevoerd"</small>				
 WERKGEHEUGEN <small>"vergeet niet"</small>				
 EMOTIEREGULATIE <small>"zelfbedwingen"</small>				
 VOLGHOUDEN AANDRACHT <small>"ouderlijk"</small>				
 TAAKINITIATIE <small>"de baanloper"</small>				
 PLANNEN <small>"het verspreiden"</small>				
 ORGANISATIE <small>"de koffer"</small>				
 TIMEMANAGEMENT <small>"afgepland"</small>				
 FLEXIBILITEIT <small>"de afwisselaar"</small>				
 DOELGERICHT DOORZETTINGS-VERMOGEN <small>"de afwisselaar"</small>				
 METACOGNITIE <small>"de afwisselaar"</small>				